

Pleinplakker Koningspel

Leeftijd tot 12 jaar

€159 excl. BTW

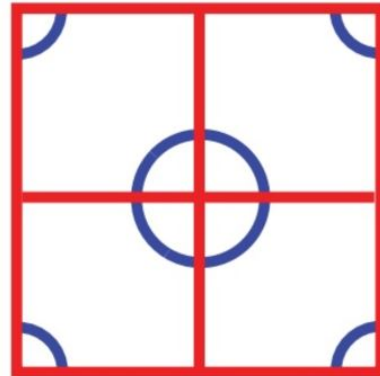
€192,39 incl. BTW

Toestelspecificaties

Toestel grootte

L 450 cm X B 450 cm X

Productcode PP-Koningspel



Beschrijving

Pleinplakkers zijn leuke en betaalbare speelelementen op een schoolplein. Je kunt ze direct op de tegels (laten) aanbrengen en ze geven aanleiding tot het doen van spelletjes. Pleinplakker Koningspel is hier een goed voorbeeld van.

De spelregels van pleinplakker Koningspel

Maar hoe speel je het Koningspel nu eigenlijk. Lees hieronder de spelregels van deze leuke pleinplakker.

Voor het Koningspel heb je meerdere spelers nodig en een tennisbal. Het speelveld is verdeeld in vier vakken. De Koning (degene die als eerste het speelveld betreedt) heeft de tennisbal. De overige speelvelden (met de nummers 1, 2 en 3) worden gebruikt door wisselende spelers.

Het spel begint met de Koning die met een voet op de kwartronde cirkel op de hoek van zijn speelveld gaat staan. Hij gooit de tennisbal naar een van de drie andere spelers waarbij de bal een keertje moet stuiten in zijn eigen speelveld. Zijn tegenstander moet proberen de bal te vangen. Vangt de tegenstander de bal niet, dan is hij/zij af en moet gewisseld worden (in de vorm van doordraaien). De Koning blijft gewoon staan. Dus stel dat nummer 2 afvalt, dan schuift nummer 1 op naar 2 en komt er een nieuwe speler in veld nummer 1 en de Koning begint weer opnieuw met het spel.

Lukt het de tegenstander wel om de bal te vangen, dan mag hij/zij de bal verder werpen naar zijn/haar tegenstander. Dit hoeft echter niet vanuit de kwart ronde cirkel op de hoek (zoals de Koning wel moet) maar je kunt je gehele eigen speelveld gebruiken. Vangt de speler de bal, dan moet deze weer naar de volgende tegenstander worden gegooid. Wordt de bal niet gevangen dan moet er weer gewisseld worden en de rest van de spelers schuift door naar het volgende vak. Als je de Koning als tegenstander kiest en deze vangt de bal niet, dan is de Koning af. De speler in vak 3 wordt nu de nieuwe Koning en de rest van de spelers moet doorschuiven naar het volgende vak. In vak 1 komt dan weer een nieuwe speler.

Je kunt in dit spel enkele extra moeilijkheden toevoegen:

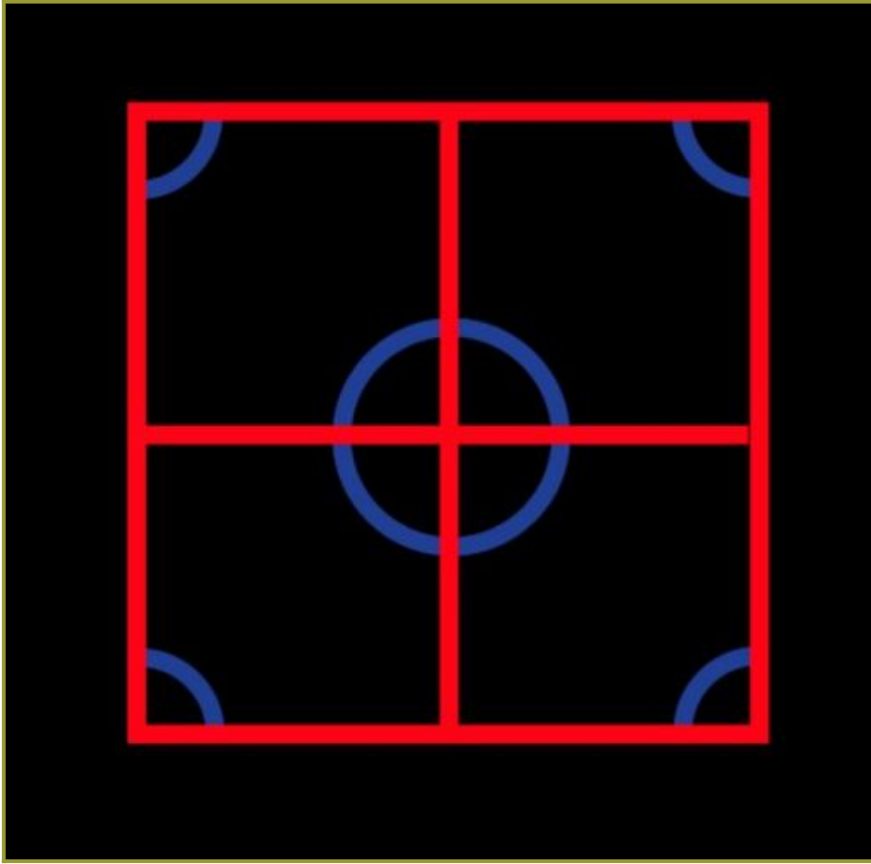
1. Als men 4 keer de bal heeft gevangen in 1 spel, dan moet de speler die als laatste heeft gevangen, de bal in de middencirkel werpen/stuiten en diegene waar de bal in het speelveld terecht komt, is nu af en er moet worden doorgeschoven

2. Je mag een tegenstander foppen door te doen alsof je de bal naar hem toegoit maar dan snel een andere tegenstander uitzoeken. Ook mag de bal op ieder vlak vanaf de grond gespeeld worden.

Meer pleinplakker-spelletjes

Er zijn nog veel meer leuke spelletjes te vinden in de [categorie pleinplakkers](#) zoals een hinkelbaan, Twister en Mens-erger-jie-niet. Bekijk ze allemaal!


Foto's



Bepaal zelf de kleuren van je professionele speeltoestel

Kleuren zijn belangrijk in een mensenleven. Kleuren kunnen een bepaald gevoel of een bepaalde sfeer oproepen. Kleuren kunnen de stemming beïnvloeden en geven informatie. Bij de inrichting van een speelplek is het daarom belangrijk rekening te houden met de kleurbeleving van kinderen. En die kunnen per leeftijdsgroep verschillen. Hoe belangrijk is het dan om zelf de kleuren voor een speeltoestel te kunnen kiezen? En deze service is bij TnT Speeltoestellen zonder extra meerkosten!

Kunststof kleuren




Metaal kleuren




PE Kleuren Polyetheen

Onze PE panelen zijn in verschillende diktes leverbaar

Enkele kleuren PE



Dubbele kleuren PE



Technisch materialenoverzicht

Op deze pagina vind je een lijst met de meest gebruikte materialen in onze speeltoestellen en andere producten. Mocht je specifieke informatie wensen over een bepaald toestel of de gebruikte materialen, neem dan even contact met ons op.

Palen Bovenbalk Staanders Wip-balk Schommelstelling	90mm of 114mm gegalvaniseerd gepoedercoat staal met antiroest afwerking	
Vloeren Plateau Trappen Zitvlak	2,5mm staalbord met rubber gecoate anti slip afwerking	 
Duikelstangen Spijlwanden Stangen Hangrekken	2,5mm gegalvaniseerd gepoedercoat antiroest staal. Laser gesneden	 
Wanden Zitjes	PE board	 
Glijbanen	Roestvrij staal Roestvrij staal met PE zijanten Gerecycled LLDEP 10mm zonbestendig plastic. In mallen vorm gegeven	  
Kunststof	Gerecycled LLDEP 10mm zonbestendig plastic. In mallen vorm gegeven	
Netten	18 mm 6-draads-staaltouwen, onderling verbonden met aluminium verbindings- koppelingen	
Schommel-lagers	Gegalvaniseerd staal, met nylon lagers en M12 draadstang	
Schommel-kettingen	Roestvrij staal Ø6mm	
Schommel-zitting	Spuitgegoten EPDM rubber met aluminium inlegplaat	
Stepjes	Pe Board 15 mm	
Kettingen	8mm RVS kettingen	
Handvaten	LLDEP 10mm met rubber gecoate anti slip afwerking	
Paalkappen	Aluminium Kunststof - Gerecycled LLDEP 10mm zonbestendig plastic. In mallen vorm gegeven	
Schroeven	RVS 6 kant schroeven en gepolijste torx bouten	