

Combinatietoestel met klimnet en RVS glijbaan

Leeftijd van 4 tot 12 jaar

€10.530 excl. BTW

€12.741,30 incl. BTW

Toestelspecificaties

Toestel hoogte	Valhoogte	Valruimte
 300 cm	 210 cm	 62 m ²

Benodigde ruimte

L 773 cm	X	B 794 cm	X	H 300 cm
-----------------	----------	-----------------	----------	-----------------

Toestel grootte

L 423 cm	X	B 494 cm	X	H 300 cm
-----------------	----------	-----------------	----------	-----------------



Productcode NA-216

Beschrijving

Dit combinatietoestel uit de Nature line met klimnet en rvs glijbaan heeft veel uitdagende speelelementen om te klimmen en te glijden.



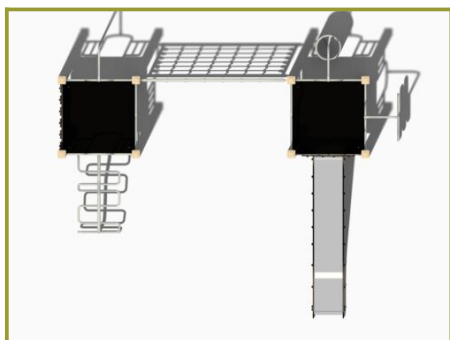
Professioneel speeltoestel volop uitdagende speelelementen

Het speeltoestel bestaat uit twee vierkante platformen die met elkaar verbonden zijn door een staand rvs klimrek met horizontale en verticale touwen. Dit klimrek zorgt op zich al voor een uitdaging om van het ene naar het andere platform te komen zonder dat je voeten de grond raken. Aan het platform met de rvs glijbaan kun je op verschillende manieren naar boven of beneden klimmen. Je vindt hier een slangentrap, een wikkelspiraal en aan de binnenzijde zijn stangen bevestigd die als trap dienen naar de vloer. Het ander platform is voorzien van een gebogen slangentrap en ook hier weer een klimrek met horizontale spijlen. Bovendien is aan deze vloer een glijstang gemaakt om als een brandweerman naar beneden te glijden.

Houtlook in de Nature line

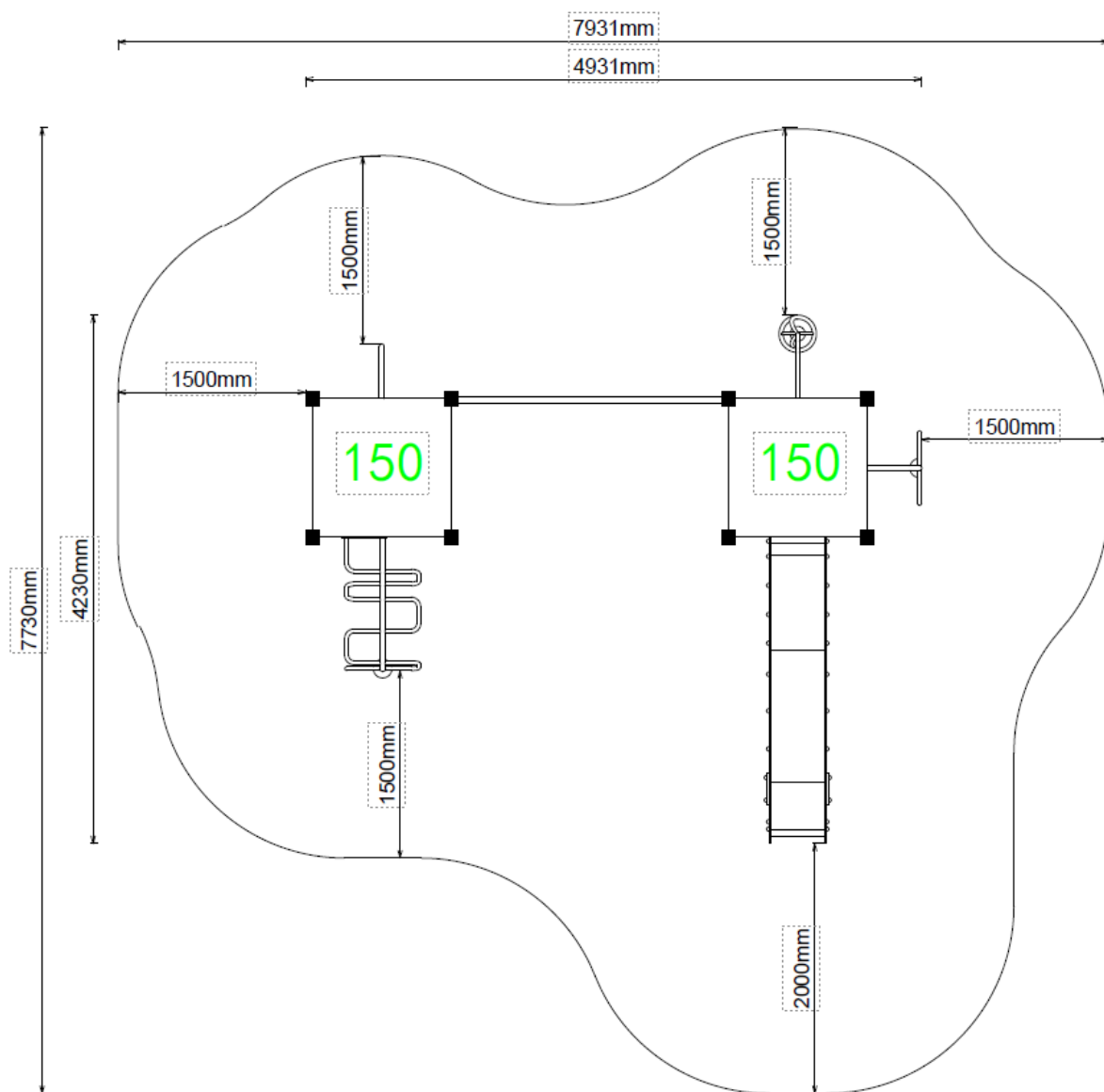
Dit combinatietoestel behoort tot de Nature line serie. In deze lijn hebben we aluminium staanders gebruikt die lijken op houten palen. Ook het plaatmateriaal van HPL heeft deze houtlook-uitstraling. Daarnaast zijn rvs speelelementen toegevoegd. De materialen van dit speeltoestel zijn bijzonder duurzaam en geschikt voor intensief gebruik. Dit professionele combinatietoestel voldoet daarmee aan alle Europese normen volgens EN-1176.

Foto's



Technische tekeningen

Matenplan



Bepaal zelf de kleuren van je professionele speeltoestel

Kleuren zijn belangrijk in een mensenleven. Kleuren kunnen een bepaald gevoel of een bepaalde sfeer oproepen. Kleuren kunnen de stemming beïnvloeden en geven informatie. Bij de inrichting van een speelplek is het daarom belangrijk rekening te houden met de kleurbeleving van kinderen. En die kunnen per leeftijdsgroep verschillen. Hoe belangrijk is het dan om zelf de kleuren voor een speeltoestel te kunnen kiezen? En deze service is bij TnT Speeltoestellen zonder extra meerkosten!

Kunststof kleuren




Metaal kleuren



PE Kleuren Polyethleen

Onze PE panelen zijn in verschillende diktes leverbaar

Enkele kleuren PE



Dubbele kleuren PE



Technisch materialenoverzicht

Op deze pagina vind je een lijst met de meest gebruikte materialen in onze speeltoestellen en andere producten. Mocht je specifieke informatie wensen over een bepaald toestel of de gebruikte materialen, neem dan even contact met ons op.

Palen Bovenbalk Staanders Wip-balk Schommelstelling	90mm of 114mm gegalvaniseerd gepoedercoat staal met antiroest afwerking	
Vloeren Plateau Trappen Zitvlak	2,5mm staalbord met rubber gecoate anti slip afwerking	 
Duikelstangen Spijlwanden Stangen Hangrekken	2,5mm gegalvaniseerd gepoedercoat antiroest staal. Laser gesneden	 
Wanden Zitjes	PE board	 
Glijbanen	Roestvrij staal Roestvrij staal met PE zijanten Gerecycled LLDEP 10mm zonbestendig plastic. In mallen vorm gegeven	  
Kunststof	Gerecycled LLDEP 10mm zonbestendig plastic. In mallen vorm gegeven	
Netten	18 mm 6-draads-staaltouwen, onderling verbonden met aluminium verbindings- koppelingen	
Schommel-lagers	Gegalvaniseerd staal, met nylon lagers en M12 draadstang	
Schommel-kettingen	Roestvrij staal Ø6mm	
Schommel-zitting	Spuitgegoten EPDM rubber met aluminium inlegplaat	
Stepjes	Pe Board 15 mm	
Kettingen	8mm RVS kettingen	
Handvaten	LLDEP 10mm met rubber gecoate anti slip afwerking	
Paalkappen	Aluminium Kunststof - Gerecycled LLDEP 10mm zonbestendig plastic. In mallen vorm gegeven	
Schroeven	RVS 6 kant schroeven en gepolijste torx bouten	