


Balancerbrug met stepjes

€1.488 excl. BTW

€1.800,48 incl. BTW

Toestelspecificaties

Toestel hoogte	Valhoogte	Valruimte
 240 cm	 35 cm	 24 m ²

Benodigde ruimte

L 545 cm	X	B 428 cm	X	H 240 cm
-----------------	---	-----------------	---	-----------------

Toestel grootte

L 245 cm	X	B 128 cm	X	H 240 cm
-----------------	---	-----------------	---	-----------------

Productcode B-073



Beschrijving

Leren balanceren, hiermee ontwikkelen kinderen hun evenwichtsgevoel en coördinatie. Deze balancerbrug met stepjes is hiervoor een goede oefening.

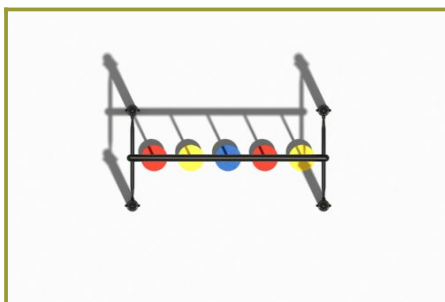
Balanceren zonder de grond te raken

Dit balancertoestel bestaat uit vier verticale staanders met een horizontale bovenbalk. Aan deze bovenste balk zijn vijf stangen bevestigd die aan de onderzijde door ronde plaatjes lopen. Deze ronde plaatjes dienen als stepjes. Nu is het de kunst om van het ene stepje naar het andere te komen zonder dat de voeten de grond raken. Maar de stangen in het midden zitten wel een beetje in de weg. Dus wordt het linksom of rechtsom balanceren om de stangen te trotseren?

Stel je eigen balancerparcours samen

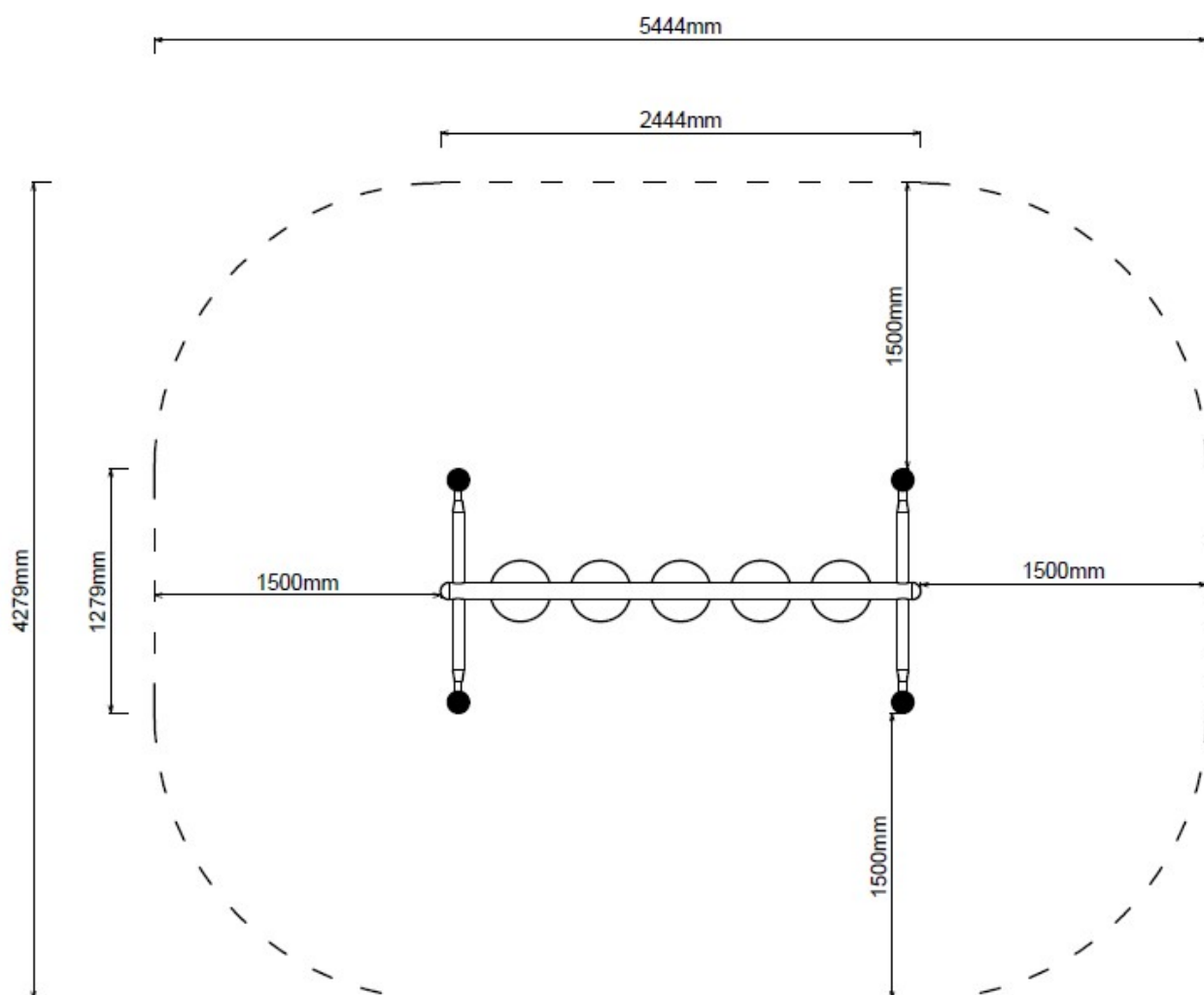
Keuzevrijheid, dat vinden wij belangrijk voor onze klanten. Vandaar dat wij nu alle balancertoestellen apart hebben laten keuren en certificeren en ze allemaal als separaat speeltoestel te koop zijn. Dit maakt het mogelijk om deze balancerbrug met stepjes ook apart neer te zetten en niet als onderdeel van een vast [balancerparcours](#) (want dan wordt het balancerparcours in zijn geheel gekeurd en gecertificeerd). Wil je wel meerdere balancertoestellen neerzetten, dan mag je nu ook zelf kiezen welke en hoe je ze neerzet. Je kunt dit balancertoestel ook gebruiken als onderdeel van een [bootcampparcours](#).

Foto's



Technische tekeningen


Matenplan




Bepaal zelf de kleuren van je professionele speeltoestel

Kleuren zijn belangrijk in een mensenleven. Kleuren kunnen een bepaald gevoel of een bepaalde sfeer oproepen. Kleuren kunnen de stemming beïnvloeden en geven informatie. Bij de inrichting van een speelplek is het daarom belangrijk rekening te houden met de kleurbeleving van kinderen. En die kunnen per leeftijdsgroep verschillen. Hoe belangrijk is het dan om zelf de kleuren voor een speeltoestel te kunnen kiezen? En deze service is bij TnT Speeltoestellen zonder extra meerkosten!

Kunststof kleuren




Metaal kleuren




PE Kleuren Polyetheen

Onze PE panelen zijn in verschillende diktes leverbaar

Enkele kleuren PE



Dubbele kleuren PE



Technisch materialenoverzicht

Op deze pagina vind je een lijst met de meest gebruikte materialen in onze speeltoestellen en andere producten. Mocht je specifieke informatie wensen over een bepaald toestel of de gebruikte materialen, neem dan even contact met ons op.

Palen Bovenbalk Staanders Wip-balk Schommelstelling	90mm of 114mm gegalvaniseerd gepoedercoat staal met antiroest afwerking	
Vloeren Plateau Trappen Zitvlak	2,5mm staalbord met rubber gecoate anti slip afwerking	 
Duikelstangen Spijwanden Stangen Hangrekken	2,5mm gegalvaniseerd gepoedercoat antiroest staal. Laser gesneden	 
Wanden Zitjes	PE board	 
Glijbanen	Roestvrij staal Roestvrij staal met PE zijkanen Gerecycled LLDEP 10mm zonbestendig plastic. In mallen vorm gegeven	  
Kunststof	Gerecycled LLDEP 10mm zonbestendig plastic. In mallen vorm gegeven	
Netten	18 mm 6-draads-staaltouwen, onderling verbonden met aluminium verbindings- koppelingen	
Schommel-lagers	Gegalvaniseerd staal, met nylon lagers en M12 draadstang	
Schommel-kettingen	Roestvrij staal Ø6mm	
Schommel-zitting	Spuitgegoten EPDM rubber met aluminium inlegplaat	
Stepjes	Pe Board 15 mm	
Kettingen	8mm RVS kettingen	
Handvaten	LLDEP 10mm met rubber gecoate anti slip afwerking	
Paalkappen	Aluminium Kunststof - Gerecycled LLDEP 10mm zonbestendig plastic. In mallen vorm gegeven	
Schroeven	RVS 6 kant schroeven en gepolijste torx bouten	