

Speeltoestel met een buisglijbaan

Leeftijd vanaf 4 jaar

€30.900 excl. BTW

€37.389 incl. BTW

Toestelspecificaties

Toestel hoogte	Valhoogte	Valruimte
 610 cm	 300 cm	 109 m ²

Benodigde ruimte

L 1050 cm	X	B 1038 cm	X	H 610 cm
------------------	---	------------------	---	-----------------

Toestel grootte

L 750 cm	X	B 688 cm	X	H 610 cm
-----------------	---	-----------------	---	-----------------

Productcode C-505



Beschrijving

Hoe leuk is dit speeltoestel met buisglijbaan met maar liefst twee verdiepingen. En dat staat garant voor veel speelplezier zonder er extra ruimte voor te moeten inleveren. Bovendien is het een opvallende verschijning in de speeltuin, die zeker de aandacht van de spelende jeugd krijgt.

Speeltoestel met twee verdiepingen

Er is goed gebruik gemaakt van de ruimte bij het ontwerp van dit speeltoestel, zowel in de hoogte als in de breedte. De basis van het speeltoestel bestaat uit twee speeltorens die met elkaar verbonden zijn door speelelementen. Elke toren bestaat uit twee verdiepingen en de afwerking met het speelse dak maakt dit combinatietoestel helemaal af. Een ander opvallend detail is dat alle vloeren zijn omgeven door gekleurde (spel)panelen met onder andere doorkijkjes naar buiten.

Speeltoren met buisglijbaan

De speeltoren waaraan de grote rondlopende buisglijbaan is bevestigd, heeft twee vloeren die op verschillende hoogtes zijn geplaatst. De onderste zeshoekige vloer heeft drie opgangen naar boven. Je kunt via de u-vormige trap, de doppen- of de spiraalopgang. Onder dit platform vind je drie zitbankjes met een tafeltje. Wil je graag met de buisglijbaan naar beneden dan zul je eerst via de halfopen bottenbrug naar het andere platform moeten lopen om vandaar met een tussenstap naar de tweede verdieping te komen. Hier loop je via de verbindingsbrug weer terug om in de glijbaan te kunnen stappen.

Speeltoren met slangentrap en glijstang

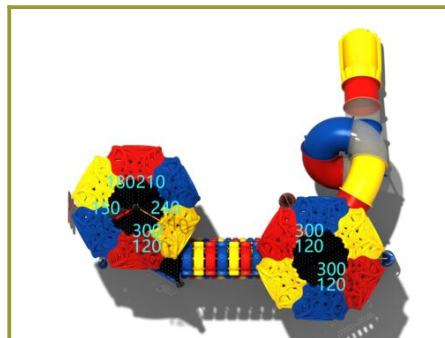
De andere speeltoren heeft een platform met een dubbele vloer die je beklimt met het klimrek. Aan deze vloer zit ook een glijstang voor een direct aftocht naar beneden. Via een tussenvloer die je via de buitenkant met de slangentrap kunt bereiken en nog een opstapje sta je op de twee verdieping. Van hieruit loop je met de verbindingsbrug naar de glijbaan. Ook onder de tweede toren zijn zitbankjes geplaatst.

Kies je eigen kleuren voor je speeltoestel

Dit speeltoestel uit de [metaal- en kunststofserie](#) is ontworpen [in de TnT 3D-ontwerper](#). In dit online programma vind je alle benodigde inspiratie om zelf een speeltoestel te tekenen. Je kunt kiezen uit vloeren op verschillende hoogteniveaus, speelpanelen, opgangen, glijbanen, verbindingselementen etc. Daarnaast kies je [je eigen kleurencombinatie](#) voor je speeltoestel. Op deze manier stem je het af op je huisstijl, logo of omgeving. [Ga direct aan de slag met onze TnT 3D-](#)

[ontwerper](#)

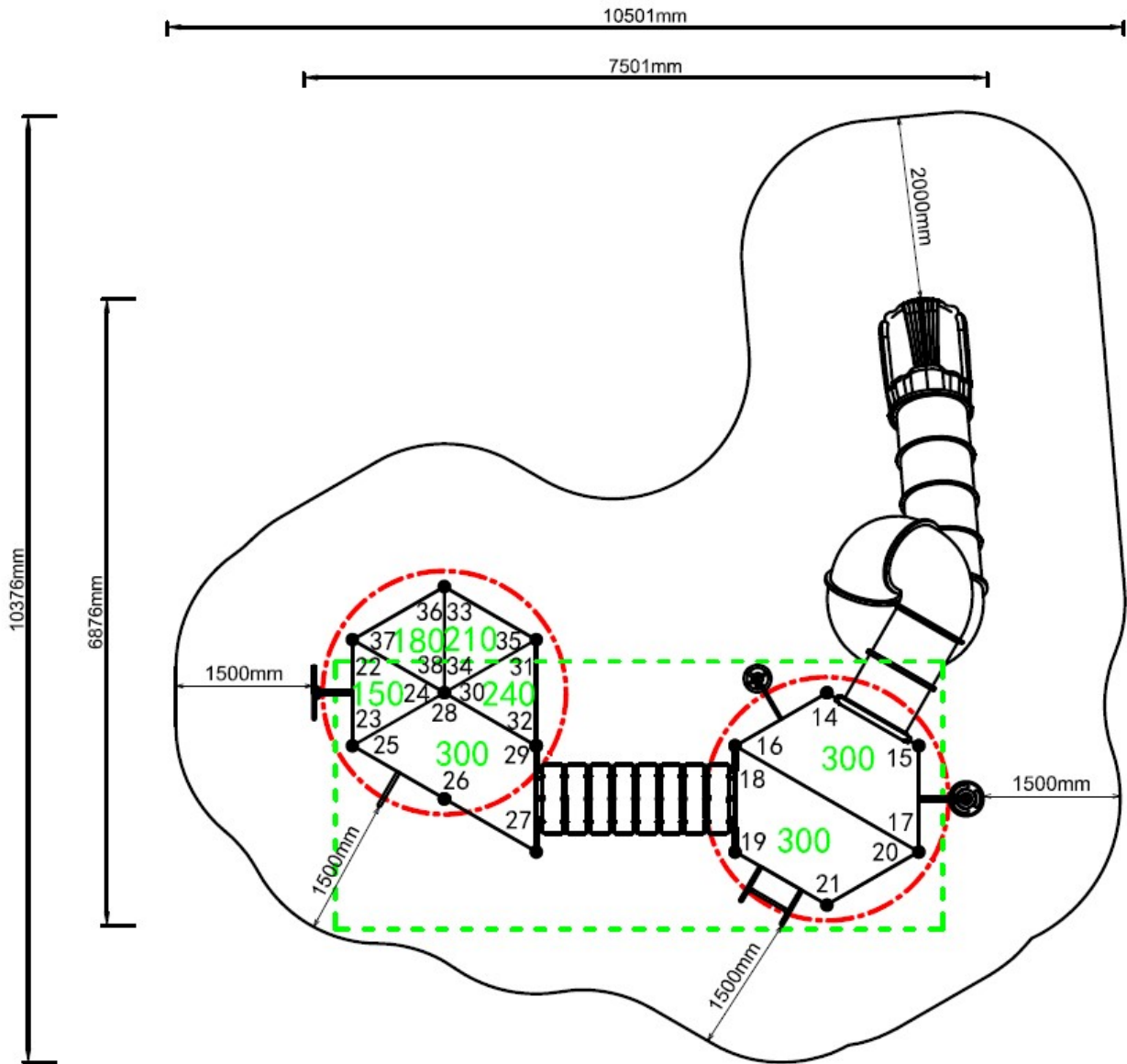
Foto's





Technische tekeningen


Matenplan



Bepaal zelf de kleuren van je professionele speeltoestel

Kleuren zijn belangrijk in een mensenleven. Kleuren kunnen een bepaald gevoel of een bepaalde sfeer oproepen. Kleuren kunnen de stemming beïnvloeden en geven informatie. Bij de inrichting van een speelplek is het daarom belangrijk rekening te houden met de kleurbeleving van kinderen. En die kunnen per leeftijdsgroep verschillen. Hoe belangrijk is het dan om zelf de kleuren voor een speeltoestel te kunnen kiezen? En deze service is bij TnT Speeltoestellen zonder extra meerkosten!

Kunststof kleuren




Metaal kleuren




PE Kleuren Polyetheen

Onze PE panelen zijn in verschillende diktes leverbaar

Enkele kleuren PE



Dubbele kleuren PE



Technisch materialenoverzicht

Op deze pagina vind je een lijst met de meest gebruikte materialen in onze speeltoestellen en andere producten. Mocht je specifieke informatie wensen over een bepaald toestel of de gebruikte materialen, neem dan even contact met ons op.

Palen
Bovenbalk
Staanders
Wip-balk
Schommelstelling

90mm of 114mm gegalvaniseerd gepoedercoat staal met antiroest afwerking



Vloeren
Plateau
Trappen
Zitvlak

2,5mm staalbord met rubber gecoate anti slip afwerking




Duikelstangen
Spijwanden
Stangen
Hangrekken

2,5mm gegalvaniseerd gepoedercoat antiroest staal. Laser gesneden




Wanden
Zitjes

PE board



Glijbanen

Roestvrij staal
Roestvrij staal met PE zijanten
Gerecycled LLDEP 10mm zonbestendig plastic.
In mallen vorm gegeven



Kunststof

Gerecycled LLDEP 10mm zonbestendig plastic. In mallen vorm gegeven

Netten

18 mm 6-draads-staaltouwen, onderling verbonden met aluminium verbindings- koppelingen

Schommel-lagers

Gegalvaniseerd staal, met nylon lagers en M12 draadstang

Schommel-kettingen

Roestvrij staal Ø6mm

Schommel-zitting

Spuitgegoten EPDM rubber met aluminium inlegplaat

Stepjes

Pe Board 15 mm

Kettingen

8mm RVS kettingen

Handvaten

LLDEP 10mm met rubber gecoate anti slip afwerking

Paalkappen

Aluminium
Kunststof - Gerecycled LLDEP 10mm zonbestendig plastic. In mallen vorm gegeven

Schroeven

RVS 6 kant schroeven en gepolijste torx bouten