

Flex wheel

Leeftijd vanaf 12 jaar

€1.099 excl. BTW

€1.329,79 incl. BTW

Toestelspecificaties

Toestel hoogte

172 cm

Benodigde ruimte

L 388 cm X B 362 cm X H 172 cm

Toestel grootte

L 88 cm X B 62 cm X H 172 cm

Productcode FN-0503



Beschrijving

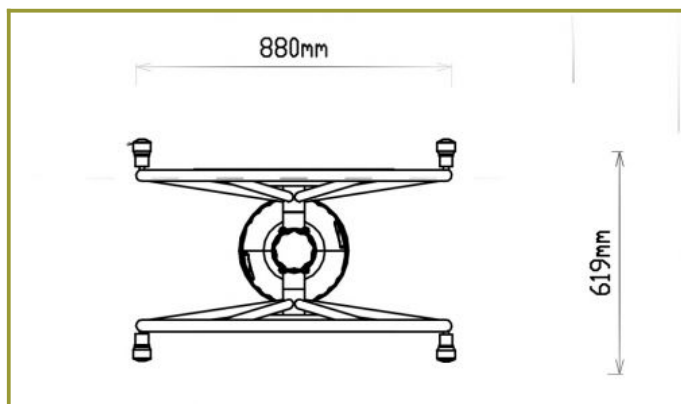
Oefening:

Ga achter een van de wielen staan met je voeten stevig op de grond en een schouderbreedte uit elkaar. Pak het handvat van het Flex Wheel goed vast. Draai het wiel afwisselend naar links en naar rechts en gebruik hiervoor het hele lichaam. Wissel regelmatig van arm. Gebruik de juiste houding, schouders naar achteren, hoofd en kin omhoog en span de buikspieren aan. Kijk voor je uit en niet naar beneden en blijf rustig ademen. Naast het verbeteren van de elleboog- en schoudergewrichten, train je je romp en de indirecte buikspieren.

Flex wheel outdoor fitnessstoestel

Dit Flex wheel is een outdoor fitnessstoestel dat met name ook geschikt is voor ouderen en voor gebruikers die aan het revalideren zijn. Het sporttoestel kan door twee sporters tegelijkertijd gebruikt worden. Als optie is een instructiebord bij het Flex wheel verkrijgbaar waarop informatie hoe je de oefening moet uitvoeren en eventuele extra oefeningen die je met dit outdoor fitnessstoestel kunt doen. Het Flex wheel is in verschillende kleuren en kleurstellingen te verkrijgen. Vraag ons naar de mogelijkheden.

Foto's



Flex Wheel

Het Flex Wheel is een ideale activiteit om je rotatormanchet en je schouderspieren op te rekken, op te warmen en om je armen voor te bereiden op verschillende oefeningen.

De voordelen

- Bouw aan de flexibiliteit in je rotatormanchet en schouders.
- Biedt de mogelijkheid om je te warmen en schouders uit te rekken voor én na je training.

Instructies

- 1 Ga tegenover het frame staan met je voeten stevig op de grond en schouderbreedte uit elkaar.
- 2 Reik omhoog op en pak het handvat vast. Eén hand tegelijkertijd.
- 3 Gebruik de juiste houding met je schouders naar achteren, hoofd en kin omhoog en span je buikspieren aan. Kijk voor je uit en niet naar beneden.
- 4 Draai je arm in een rustig tempo, zowel met de klok mee als tegen de klok in. Wissel van arm en herhaal.
- 5 Vergeet niet om rustig te blijven ademen.
- 6 Rek na de oefening de gebruikte spieren uit om je rustpositie te herstellen. Hierdoor krijg je achteraf minder kans op spierpijn.

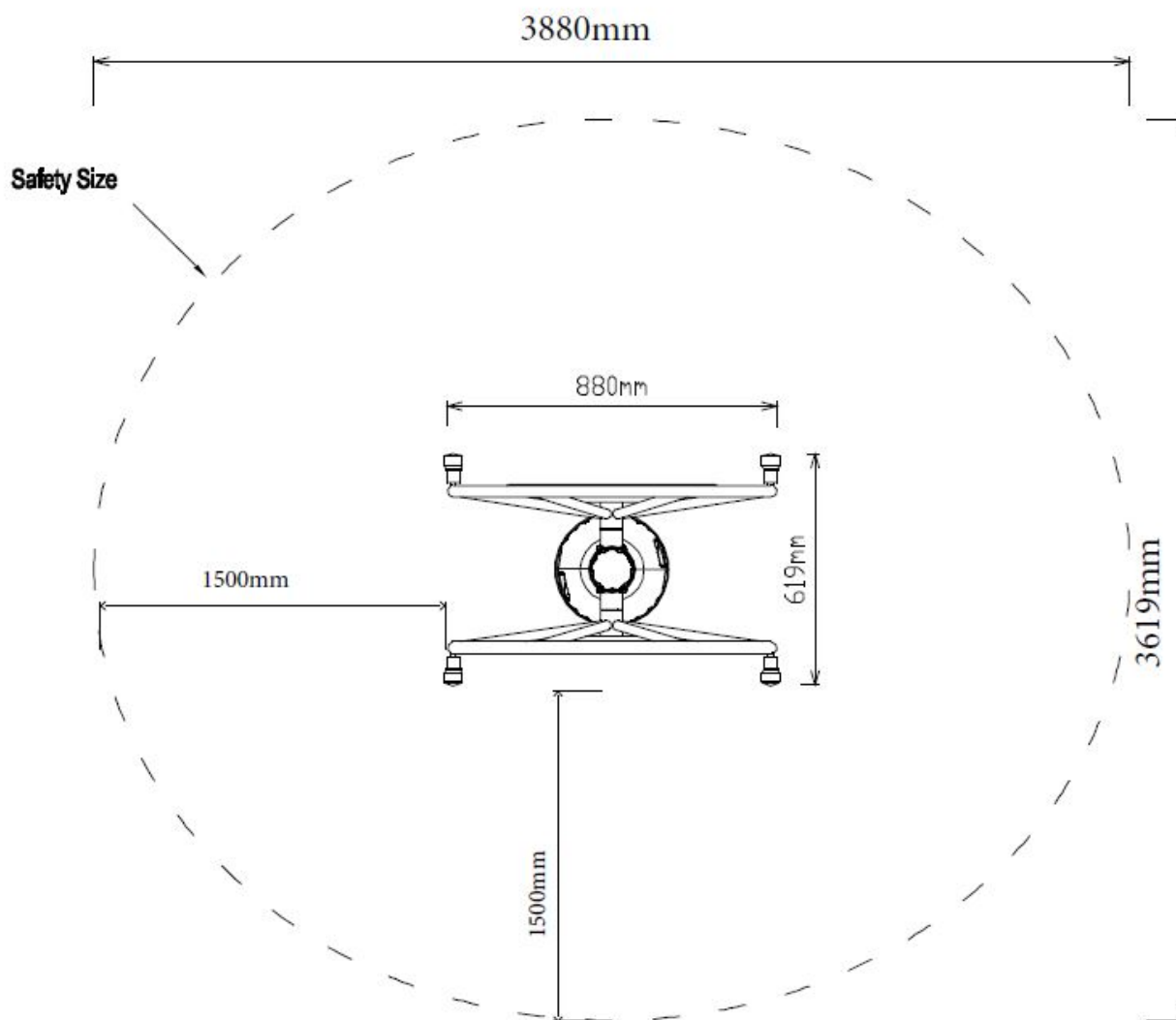


www.tntspeeltoestellen.nl



Technische tekeningen

Matenplan



Bepaal zelf de kleuren van je professionele speeltoestel

Kleuren zijn belangrijk in een mensenleven. Kleuren kunnen een bepaald gevoel of een bepaalde sfeer oproepen. Kleuren kunnen de stemming beïnvloeden en geven informatie. Bij de inrichting van een speelplek is het daarom belangrijk rekening te houden met de kleurbeleving van kinderen. En die kunnen per leeftijdsgroep verschillen. Hoe belangrijk is het dan om zelf de kleuren voor een speeltoestel te kunnen kiezen? En deze service is bij TnT Speeltoestellen zonder extra meerkosten!

Kunststof kleuren



Metaal kleuren




PE Kleuren Polyetheen

Onze PE panelen zijn in verschillende diktes leverbaar

Enkele kleuren PE



Dubbele kleuren PE



Technisch materialenoverzicht

Op deze pagina vind je een lijst met de meest gebruikte materialen in onze speeltoestellen en andere producten. Mocht je specifieke informatie wensen over een bepaald toestel of de gebruikte materialen, neem dan even contact met ons op.

Palen Bovenbalk Staanders Wip-balk Schommelstelling	90mm of 114mm gegalvaniseerd gepoedercoat staal met antiroest afwerking	
Vloeren Plateau Trappen Zitvlak	2,5mm staalbord met rubber gecoate anti slip afwerking	 
Duikelstangen Spijwanden Stangen Hangrekken	2,5mm gegalvaniseerd gepoedercoat antiroest staal. Laser gesneden	 
Wanden Zitjes	PE board	 
Glijbanen	Roestvrij staal Roestvrij staal met PE zijkanen Gerecycled LLDEP 10mm zonbestendig plastic. In mallen vorm gegeven	  
Kunststof	Gerecycled LLDEP 10mm zonbestendig plastic. In mallen vorm gegeven	
Netten	18 mm 6-draads-staaltouwen, onderling verbonden met aluminium verbindings- koppelingen	
Schommel-lagers	Gegalvaniseerd staal, met nylon lagers en M12 draadstang	
Schommel-kettingen	Roestvrij staal Ø6mm	
Schommel-zitting	Spuitgegoten EPDM rubber met aluminium inlegplaat	
Stepjes	Pe Board 15 mm	
Kettingen	8mm RVS kettingen	
Handvaten	LLDEP 10mm met rubber gecoate anti slip afwerking	
Paalkappen	Aluminium Kunststof - Gerecycled LLDEP 10mm zonbestendig plastic. In mallen vorm gegeven	
Schroeven	RVS 6 kant schroeven en gepolijste torx bouten	