




Klimtoestel met klimnet en klimgrepen

Leeftijd vanaf 4 jaar

€9.048 excl. BTW

€10.948,08 incl. BTW

Toestelspecificaties

| | | |
|--|--|--|
| Toestel hoogte | Valhoogte | Valruimte |
|  280 cm |  230 cm |  103 m ² |

Benodigde ruimte

| | | | | |
|------------------|---|-----------------|---|-----------------|
| L 1402 cm | X | B 730 cm | X | H 280 cm |
|------------------|---|-----------------|---|-----------------|

Toestel grootte

| | | | | |
|-----------------|---|-----------------|---|-----------------|
| L 934 cm | X | B 360 cm | X | H 280 cm |
|-----------------|---|-----------------|---|-----------------|

Productcode K-462



Beschrijving

Dit speeltoestel heeft alles wat kinderen nodig hebben. Op dit veelzijdige combinatietoestel met een supermodern design raken ze niet snel uitgespeeld.

Futuristisch speeltoestel

Naast het klimnet en de monkey bar kun je op dit combinatietoestel je balanceervaardigheden oefenen en kun je er ook lekker aan hangen. Ook speciaal is de opgang met de open driehoeken.

Het speeltoestel bestaat uit verschillende modules die aan elkaar gekoppeld zijn. Alle modules zijn afzonderlijk als speeltoestel te plaatsen:

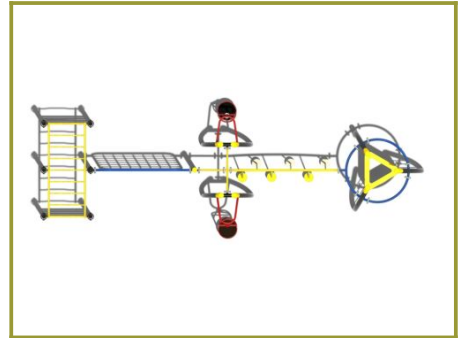
- **monkey bar met de ladder:** dit [calisthenics sporttoestel](#) wordt ook veel door sporters gebruikt om hun kracht en behendigheid te verbeteren. En het is beslist niet makkelijk voor kinderen om van de ene naar de andere kant te komen door met de handen over te grijpen, terwijl het lichaam in de lucht hangt. Deze monkeybar heeft extra spijlen tussen de staanders om zodat de kinderen goed bij de ladder kunnen komen.
- **klimnet:** ook het [klimnet](#) wordt in de [calisthenics](#) gebruikt en is een frame waarbinnen horizontaal en verticaal versterkt staaldraad is gespannen in een ruitpatroon. Je kunt hier naar boven klimmen en aan de andere kant weer afdalen maar uiteraard ook je andere klimkunsten op vertonen.
- **draaitoestel:** aan beide kanten van de gebogen staanders zijn draaielementen bevestigd. De uitdaging is om de carousel aan het lopen te krijgen. Dit is een behendigheidsklusje want je moet je lichaam wel alle kanten op bewegen om het draaien te starten.
- **balanceertoestel:** deze balanceerbalk bestaat uit zes stepjes. Door elk stepje loopt een stang. Deze stang is om je aan vast te houden maar zit ook wel een beetje in de weg. Het is namelijk de bedoeling om van de ene naar de andere kant te balanceren zonder dat de voeten de grond raken. Bovendien is het een slingerpad. Dus wordt het linksom of rechtsom rond de stepjes om de overkant te bereiken?

- **klimtoestel:** drie gebogen staanders met in het midden open driehoeken op verschillende hoogtes. De driehoeken zijn aan de palen bevestigd met versterkt staaltouw. Je kunt door de driehoeken naar boven maar ook via de buitenkant. Bovenaan zijn de staanders met elkaar verbonden door een ring. Deze geeft houvast maar hieraan kun je ook gaan hangen.

Wat vooral aan dit speeltoestel opvalt, is de moderne vormgeving, die zelfs een beetje futuristisch aandoet. De zwarte palen van het frame kun je combineren met frisse [kleuren die je zelf mag kiezen](#). De palen, stangen en hangrekken zijn gemaakt van gegalvaniseerd gepoedercoat staal met antiroest afwerking. Alle kunststof onderdelen zijn bestand tegen zon en verkleuren niet. Als je dit klimtoestel wilt kopen, moet je overigens wel rekening houden met een geschikte valondergrond. Wij adviseren je graag over een goede valdemping zoals [rubber tegels](#).

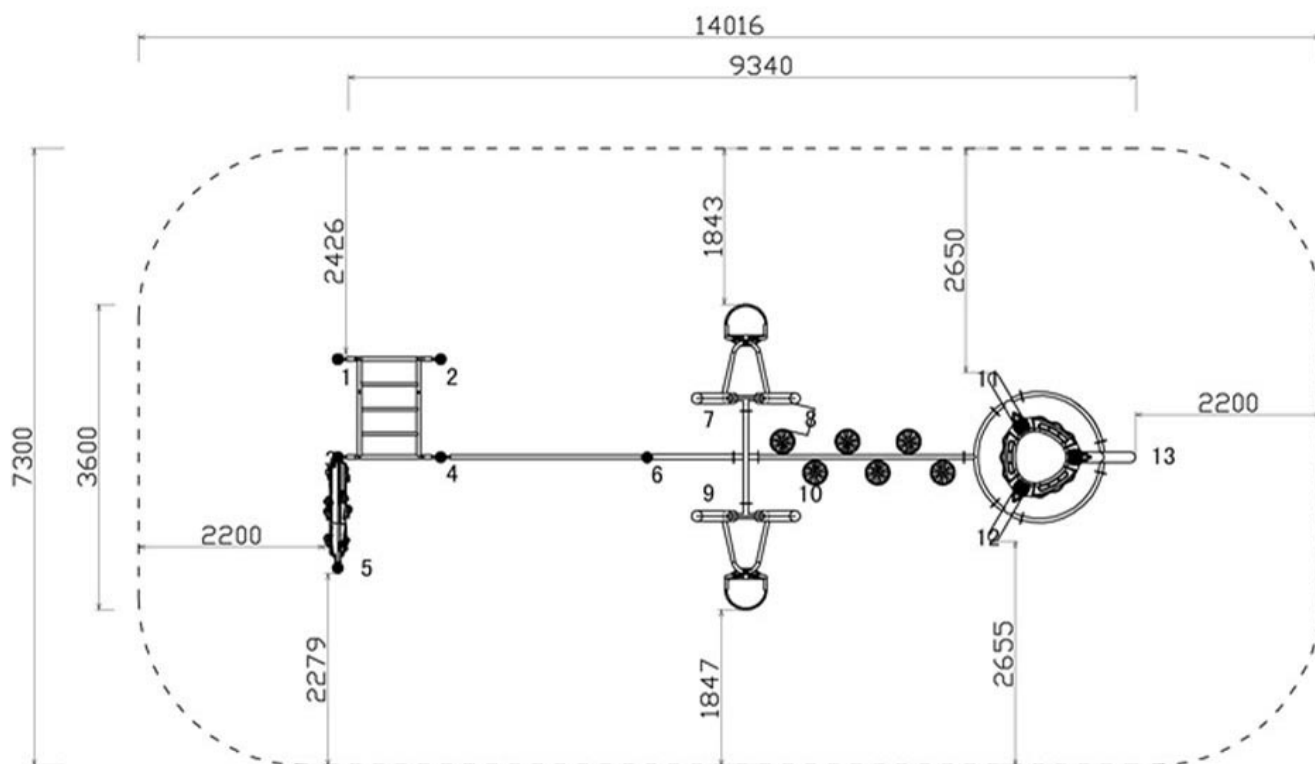
Bekijk ook het project bij [restaurant Bolle & Co in België](#) waar wij dit speeltoestel hebben geplaatst.

Foto's



Technische tekeningen

Matenplan




Bepaal zelf de kleuren van je professionele speeltoestel

Kleuren zijn belangrijk in een mensenleven. Kleuren kunnen een bepaald gevoel of een bepaalde sfeer oproepen. Kleuren kunnen de stemming beïnvloeden en geven informatie. Bij de inrichting van een speelplek is het daarom belangrijk rekening te houden met de kleurbeleving van kinderen. En die kunnen per leeftijdsgroep verschillen. Hoe belangrijk is het dan om zelf de kleuren voor een speeltoestel te kunnen kiezen? En deze service is bij TnT Speeltoestellen zonder extra meerkosten!

Kunststof kleuren




Metaal kleuren



PE Kleuren Polyethleen

Onze PE panelen zijn in verschillende diktes leverbaar

Enkele kleuren PE



Dubbele kleuren PE



Technisch materialenoverzicht

Op deze pagina vind je een lijst met de meest gebruikte materialen in onze speeltoestellen en andere producten. Mocht je specifieke informatie wensen over een bepaald toestel of de gebruikte materialen, neem dan even contact met ons op.

| | | |
|--|---|---|
| Palen Bovenbalk Staanders Wip-balk Schommelstelling | 90mm of 114mm gegalvaniseerd gepoedercoat staal met antiroest afwerking |  |
| Vloeren Plateau Trappen Zitvlak | 2,5mm staalbord met rubber gecoate anti slip afwerking |   |
| Duikelstangen Spijlwanden Stangen Hangrekken | 2,5mm gegalvaniseerd gepoedercoat antiroest staal. Laser gesneden |   |
| Wanden Zitjes | PE board |   |
| Glijbanen | Roestvrij staal Roestvrij staal met PE zijanten Gerecycled LLDEP 10mm zonbestendig plastic. In mallen vorm gegeven |    |
| Kunststof | Gerecycled LLDEP 10mm zonbestendig plastic. In mallen vorm gegeven | |
| Netten | 18 mm 6-draads-staaltouwen, onderling verbonden met aluminium verbindings- koppelingen | |
| Schommel-lagers | Gegalvaniseerd staal, met nylon lagers en M12 draadstang | |
| Schommel-kettingen | Roestvrij staal Ø6mm | |
| Schommel-zitting | Spuitgegoten EPDM rubber met aluminium inlegplaat | |
| Stepjes | Pe Board 15 mm | |
| Kettingen | 8mm RVS kettingen | |
| Handvaten | LLDEP 10mm met rubber gecoate anti slip afwerking | |
| Paalkappen | Aluminium Kunststof - Gerecycled LLDEP 10mm zonbestendig plastic. In mallen vorm gegeven | |
| Schroeven | RVS 6 kant schroeven en gepolijste torx bouten | |