



Speeltoestel met een buisglijbaan

Leeftijd vanaf 4 jaar

€33.650 excl. BTW

€40.716,50 incl. BTW

Toestelspecificaties

Toestel hoogte	Valhoogte	Valruimte
 610 cm	 180 cm	 137 m ²

Benodigde ruimte

L 12430 cm	X	B 1104 cm	X	H 610 cm
-------------------	---	------------------	---	-----------------

Toestel grootte

L 943 cm	X	B 754 cm	X	H 610 cm
-----------------	---	-----------------	---	-----------------

Productcode C-506



Beschrijving

Hoe leuk is dit speeltoestel met buisglijbaan met maar liefst twee verdiepingen. En dat staat garant voor veel speelplezier zonder er extra ruimte voor te moeten inleveren. Bovendien is het een opvallende verschijning in de speeltuin, die zeker de aandacht van de spelende jeugd krijgt.

Speeltoestel met twee verdiepingen

Er is goed gebruik gemaakt van de ruimte bij het ontwerp van dit speeltoestel, zowel in de hoogte als in de breedte. De basis van het speeltoestel bestaat uit twee speeltorens die met elkaar verbonden zijn door speelelementen. Elke toren bestaat uit twee verdiepingen en de afwerking met het speelse dak maakt dit combinatietoestel helemaal af. Een ander opvallend detail is dat alle vloeren zijn omgeven door gekleurde (spel)panelen met onder andere doorkijkjes naar buiten.

Speeltoren met buisglijbaan

De speeltoren waaraan de grote rondlopende buisglijbaan is bevestigd, heeft twee vloeren die op verschillende hoogtes zijn geplaatst. De onderste zeshoekige vloer heeft drie opgangen naar boven. Je kunt via de u-vormige trap, de doppen- of de spiraalopgang. Onder dit platform vind je drie zitbankjes met een tafeltje. Wil je graag met de buisglijbaan naar beneden dan zul je eerst via de halfopen bottenbrug naar het andere platform moeten lopen om vandaar met een tussenstap naar de tweede verdieping te komen. Hier loop je via de verbindingsbrug weer terug om in de glijbaan te kunnen stappen.

Speeltoren met slangentrap en glijstang

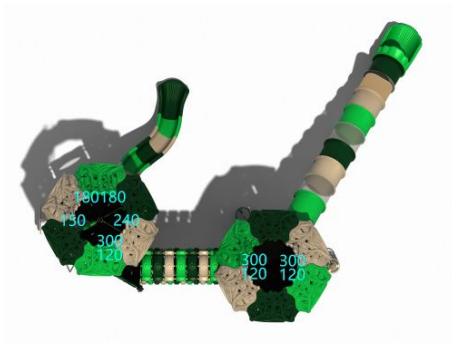
De andere speeltoren heeft een platform met een dubbele vloer die je beklimt met het klimrek. Aan deze vloer zit ook een glijstang voor een direct aftocht naar beneden. Via een tussenvloer die je via de buitenkant met de slangentrap kunt bereiken en nog een opstapje sta je op de twee verdieping. Van hieruit loop je met de verbindingsbrug naar de glijbaan. Ook onder de tweede toren zijn zitbankjes geplaatst.

Kies je eigen kleuren voor je speeltoestel

Dit speeltoestel uit de [metaal- en kunststofserie](#) is ontworpen [in de TnT 3D-ontwerper](#). In dit online programma vind je alle benodigde inspiratie om zelf een speeltoestel te tekenen. Je kunt kiezen uit vloeren

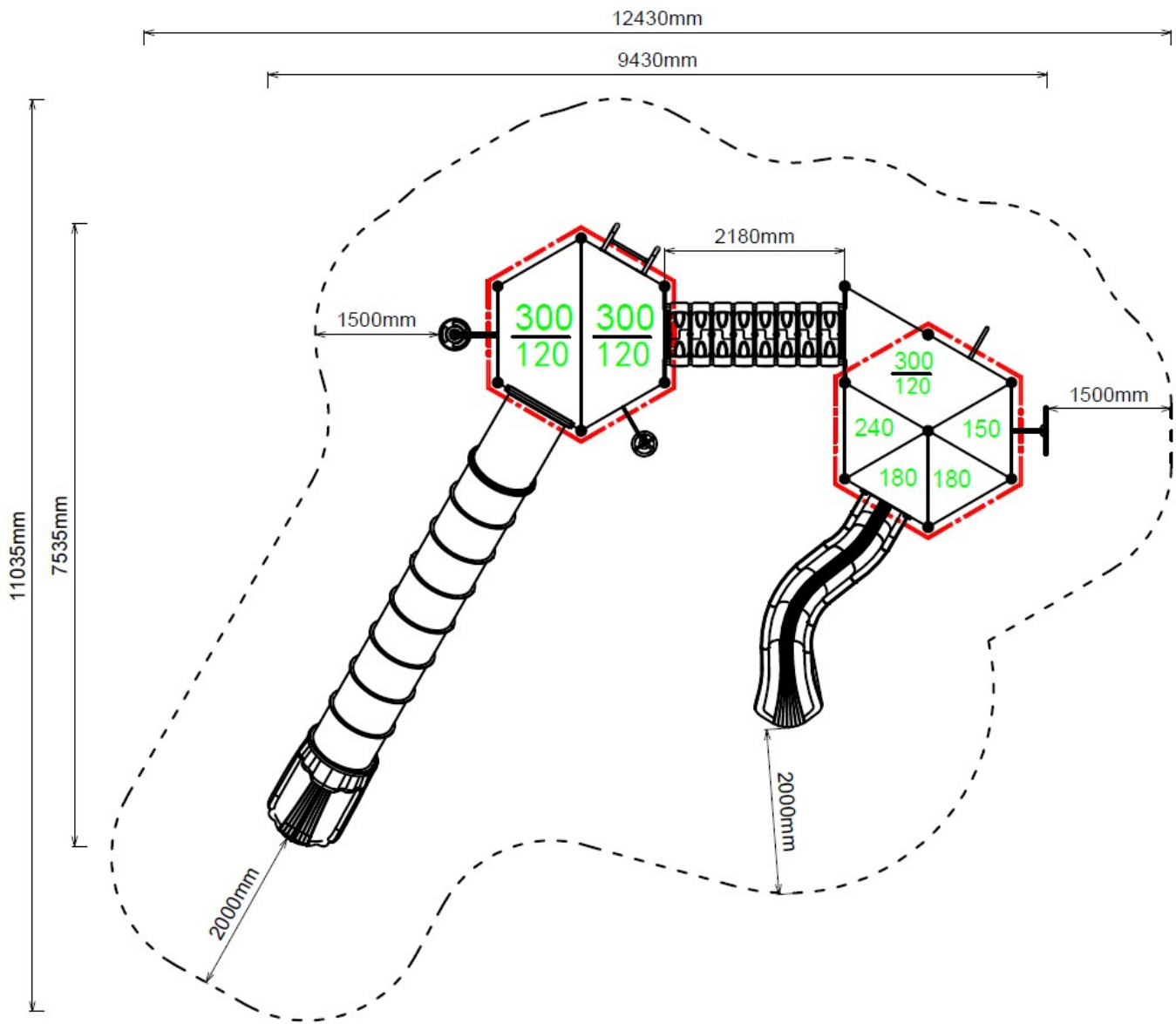
op verschillende hoogteniveau's, speelpanelen, opgangen, glijbanen, verbindingselementen etc. Daarnaast kies je [je eigen kleurencombinatie](#) voor je speeltoestel. Op deze manier stem je het af op je huisstijl, logo of omgeving. [Ga direct aan de slag met onze TnT 3D-ontwerper](#)

Foto's



Technische tekeningen

Matenplan





TnT speeltoestellen



Spelen met kleur zonder extra kosten

Kleuren spelen een belangrijke rol in een mensenleven, bewust en onbewust. Houd bij de inrichting van een speelplek daarom rekening met de kleurbeleving van kinderen. Bij TnT mag je zelf de kleuren van je speeltoestel bepalen. Kies voor kleuren die passen bij de leeftijdsgroep van de kinderen, aansluiten op je huisstijl of opgaan in de omgeving. Het aanpassen van de kleuren is een gratis service.



Metaal



Kunststof



PE



PE met gravering



HPL kleur



HPL met hout textuur

Technisch materialenoverzicht

Op deze pagina vind je een lijst met de meest gebruikte materialen in onze speeltoestellen en andere producten. Mocht je specifieke informatie wensen over een bepaald toestel of de gebruikte materialen, neem dan even contact met ons op.

Ronde palen / staanders, Bovenbalk, Wip-balk, Schommelstelling

90mm of 114mm gegalvaniseerd gepoedercoat staal met antiroest afwerking



Vierkante (natuurlijke) palen / staanders

100mm x 100mm aluminium 3,5mm dik



Vloeren, Plateau, Trappen, Zitvlak

3mm RVS frame met een 15mm HPL plaat

HPL trappen: 15mm HPL panelen met aluminium stepjes



Duikelstangen, Spijlwanden, Stangen, Hangrekken, HPL Trapleuningen

2,5mm gegalvaniseerd gepoedercoat antiroest staal. Laser gesneden



Wanden, Zitjes

Standaard wanden en zitjes: PE board

HPL wanden: 15mm HPL panelen



Glijbanen

RVS: Roestvrij staal

Kunststof: Gerecycled LLDEP 10mm zonbestendig plastic in mallen vorm gegeven

HPL: 2mm roestvrij staal met 15mm HPL panelen



Kunststof Gerecycled LLDEP 10mm zonbestendig plastic. In mallen vorm gegeven

Netten 18 mm 6-draads-staaltouwen, onderling verbonden met aluminium verbindings- koppelingen

Schommel-lagers Gegalvaniseerd staal, met nylon lagers en M12 draadstang

Schommel-kettingen Roestvrij staal Ø6mm

Schommel-zitting Spuitgegoten EPDM rubber met aluminium inlegplaat

Stepjes Pe Board 15 mm

Kettingen 8mm RVS kettingen

Handvaten LLDEP 10mm met rubber gecoat anti slip afwerking

Paalkappen Aluminium

Kunststof - Gerecycled LLDEP 10mm zonbestendig plastic. In mallen vorm gegeven

Schroeven RVS 6 kant schroeven en gepolijste torx bouten